



DTB34RT

La conception de cette nacelle télescopique prévoit un centre de gravité surbaissé : le résultat est une stabilité maximum pour des performances de levage exceptionnelles. Elle est équipée d'un moteur diesel économe en carburant et de 4 roues motrices et directrices intégrées à l'essieu pour une meilleure adhérence tout-terrain.



ÉQUIPEMENT STANDARD

- Contrôles proportionnels
- Bouton de direction sur le joystick
- Phare clignotant
- Klaxon
- Compte-heures
- Kit environnements extrêmes
- Alimentation de secours 12 V CC

PERFORMANCES

- Essieu avant oscillant pour une meilleure stabilité sur tous les types de terrains
- 4 roues directrices
- 4 roues motrices
- Essieu 4 roues motrices à traction positive
- Rotation 360° (continue)
- Essieu moteur spécial intégré

MOTEUR

- Moteur Stage V (Stage IIIA en option)
- Arrêt automatique du moteur en cas de panne
- Dispositif anti-inversion du moteur
- Protection contre le redémarrage moteur
- Radiateur d'huile hydraulique

PANIER

- Panier nacelle autonivelant
- Panier nacelle rotatif +/-90°
- Prise de courant sur plateforme

SÉCURITÉ

- Système de validation de la translation
- Capteur de surcharge
- Système de diagnostic embarqué
- Indicateur d'inclinaison avec alarme
- Protection anti-écrasement
- Système de descente d'urgence

ÉQUIPEMENT STANDARD



Bâtiment



Grands événements



Entretien des avions
Réparations navales



Équipements



Pétrole et gaz

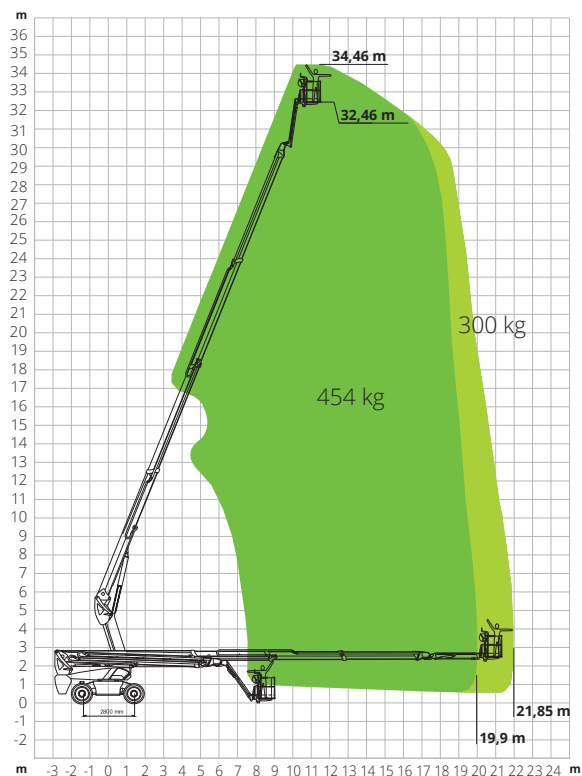


Restaurations

DTB34RT

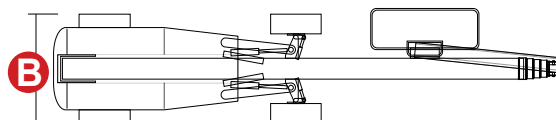
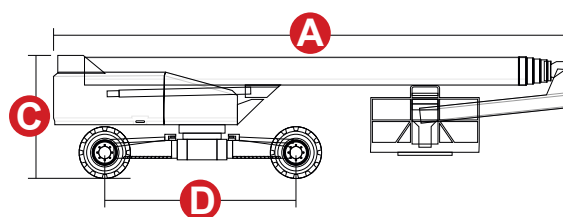
Hauteur max. de travail	34,14 m
Hauteur max. panier nacelle	32,14 m
Portée max.	21,60 m
Capacité de charge max. de la nacelle	454 kg
Nombre max. d'occupants	3
Pente max. admissible (repliée)	X-5°/Y-5°
Pente max. de travail	45%
Vitesse du vent max.	12,5 m/s
Rayon de braquage (extérieur)	3,22 m
Rayon de braquage (intérieur)	1,87 m
Rotation de la tourelle (continue)	360°
Type potence	Standard
Longueur potence	0,6 m
Angle mouvement potence	68°
Rotation verticale potence	135°
Largeur panier nacelle	0,91 m
Longueur panier nacelle	2,44 m
Rotation panier nacelle	180°
Poids total	19.150 kg
Vitesse (configuration repliée)	6 km/h
Vitesse (configuration de travail)	1,1 km/h
Pneus pleins	385/45-28
Moteur	Deutz TD2.9 L4/55.4kW
Capacité réservoir diesel	135 l
Capacité réservoir huile	165 l
Sistema elettrico	-
Système d'alimentation de secours	12V
Transmission	Hydrostatique

ABAQUE DE CHARGE



DIMENSIONS

A Longueur nacelle	11,63 m
Longueur nacelle (transport)	11,79 m
B Largeur nacelle	2,50 m
Largeur nacelle (transport)	2,28 m
C Hauteur nacelle	2,86 m
Hauteur nacelle (transport)	2,58 m
D Empattement	2,80 m
Garde au sol hors-tout	1,61 m
Garde au sol	0,41 m



NORMES: EN 280, ANSI/SAIA A92.20

#LIFTDIFFERENT

www.magnith.com



Les données de cette brochure sont fournies à titre d'informations et peuvent faire l'objet de modifications sans préavis.