

ES3214E

Modello a trazione elettrica, con struttura robusta e maneggevole. Il sistema elettrico di sollevamento a forbice permette di risparmiare energia, garantendo zero emissioni e funzionamento silenzioso, ideale per l'uso all'interno di edifici. Il design compatto e le dimensioni contenute consentono l'accesso attraverso le porte standard garantendo la massima flessibilità.



ZERO EMISSIONI

EQUIPAGGIAMENTO STD:

- Stabilizzatori automatici per il lavoro in quota
- Sistema antiribaltamento nella sottoscocca automatico
- Protezione antisciacciamento
- Elevata luce libera dal suolo
- Porta autobloccante sulla piattaforma
- Limite di velocità ad altezza massima
- Controllo sovraccarico della piattaforma
- Sistema frenante automatico
- Rilascio del freno di emergenza
- Pneumatici anti-traccia
- Indicatore di inclinazione con allarme
- Segnale acustico per la discesa e doppia luce
- LED lampeggiante
- Staffa di sicurezza per operazioni di manutenzione
- Clacson
- Valvola di blocco del cilindro
- Pulsante di arresto di emergenza
- Sistema di discesa di emergenza
- Protezione motore di trazione
- Occhielli di ancoraggio
- Sistema diagnostico di bordo
- Contatore
- Controlli proporzionali
- Parapetto pieghevole
- Corrente sulla piattaforma
- Batteria al litio - Senza manutenzione
- Tubi con sistema anti esplosione
- Allarme movimento
- Sistema di protezione ricarica
- Indicatore di carica
- Punti di ancoraggio e sollevamento
- Estensione della piattaforma unidirezionale
- 4 ruote motrici
- 4 ruote sterzanti
- Sistema di discesa peso-dipendente
- Pompa di emergenza

APPLICAZIONI PRINCIPALI



Manutenzione



Impiantistica



Edilizia



Stoccaggio



Pulizia

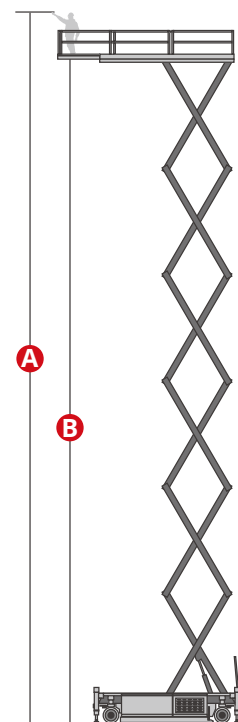
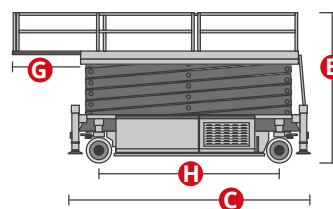
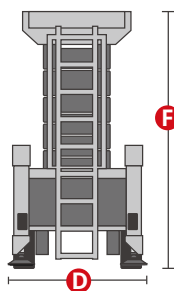


Pittura e
Restauro

ES3214E

Portata	750 kg
Portata estesa	750 kg
N. max di occupanti (interno/esterno)	2/2
A Altezza di lavoro	32 m
B Altezza piano della piattaforma	30 m
C Lunghezza totale	6,41 m
D Larghezza totale	1,39 m
E Altezza totale (parapetto sù)	4,16 m
F Altezza di trasporto (parapetto giù)	3,17 m
Dimensioni piattaforma (lunghezza/larghezza)	5,85x1,2 m
G Estensione della piattaforma a	1,9 m
Luce libera dal suolo (chiusa)	19 cm
Luce libera dal suolo (aperta)	2,0 cm
H Passo	4,87 m
Raggio di sterzata (interno)	2,6 m
Raggio di sterzata (esterno)	3,5 m
Motori di guida	4x53VAC/2kW
Motori di sollevamento	53VAC/28kW
Velocità di traslazione (chiusa)	1,4 km/h
Velocità di traslazione (aperta)	0,1 km/h
Batterie	80V/520Ah Batteria al Litio
Caricabatterie integrato	80V/80A
Pendenza superabile	30%
Pendenza massima di lavoro	1°(0°)
Pneumatici antitraccia	28X12 - 22
Peso (CE)	22.200 kg

NORMATIVE: EN 280, ANSI/SAIA A92.20



Stabilizzatori di serie



Staffa di sicurezza