

**OUT**

# DS2825RT

**Nacelles élévatrices à ciseaux tout terrain**

## LISTE ÉQUIPEMENT STANDARD

- Stabilisateurs automatiques pour le travail en hauteur
- Protection anti-écrasement
- Porte autobloquante sur la nacelle
- Limite de vitesse à hauteur maximale
- Contrôle surcharge de la nacelle
- Installation de freinage automatique
- Pneumatiques anti-traces
- Indicateur d'inclinaison avec alarme
- Signal acoustique de descente et double lumière led clignotante
- Étrier de sécurité pour les phases de maintenance
- Klaxon
- Protection du moteur de traction
- Système de descente d'urgence
- Œillets d'ancrage
- Système de diagnostic embarqué
- Compte-heures
- Contrôles proportionnels
- Parapet pliant
- Courant sur la nacelle
- Tuyaux avec système anti-explosion
- Alarme mouvement
- Orifices intégrés pour transport avec fourches
- Points d'ancrage et de levage
- Double extension coulissante du panier nacelle
- 4 roues motrices
- 4 roues directrices
- Système de descente proportionnelle au poids
- Relâchement du frein de secours manuel
- Système de refroidissement de l'huile hydraulique
- Protection contre le redémarrage moteur

**LOGISTIQUE****BÂTIMENT**

## DS2825RT

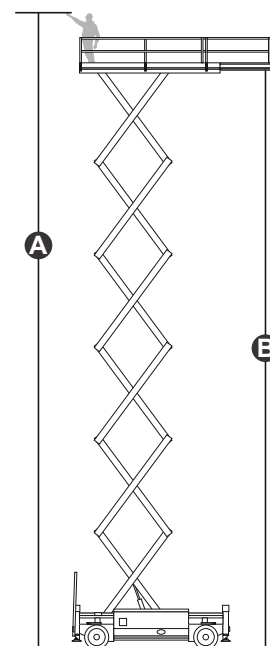
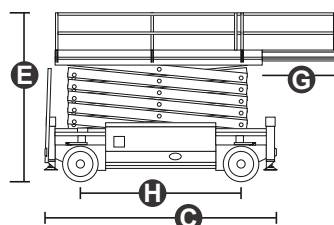
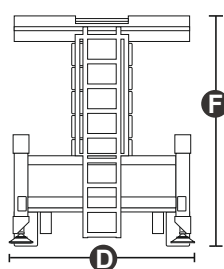
Capacité de charge		1 000 kg
Capacité de charge à portée maximale		1 000 kg
Nombre max. d'occupants (intérieur/extérieur)		4
Hauteur de travail	A	28 m
Hauteur plancher de la nacelle	B	26 m
Longueur totale (avec stabilisateurs)	C	5,96 m
Largeur totale	D	2,50 m
Hauteur totale (parapet relevé)	E	4,13 m
Hauteur de transport (parapet replié)	F	3,19 m
Dimensions nacelle (longueur/largeur)		5,48x2,45 m
Extension de la nacelle	G	2,1 m
Garde au sol		23 cm
Empattement	H	4,10 m
Rayon de braquage (intérieur/extérieur)		3,5/6 m
Moteur		Deutz TD2.9 L4 55kW/2600 t/min
Moteur de conduite		/
Moteur de levage		/
Vitesse de translation (nacelle repliée)		4,0 km/h
Vitesse de translation (nacelle déployée)		0,3 km/h
Pente accessible		40%
Pente maximum de travail		2°/3°
Batteries		/
Chargeur de batteries intégré		/
Réservoir d'huile hydraulique		130 l
Réservoir carburant		260 l
Pneumatiques		355/55D625
Poids (avec stabilisateurs)		19 800 kg



Stabilisateurs automatiques



Système de diagnostic embarqué



**NORMES RESPECTÉES:** EN 280-1, ANSI/SAIA A92.20

Les données de cette brochure sont fournies à titre d'informations et peuvent faire l'objet de modifications sans préavis.

Toutes les images sont fournies à titre indicatif uniquement et pourraient ne pas représenter exactement le produit.