

**OUT**

ES2223RTP

Plataforma area de tjiera para terrenos abruptos

LISTA EQUIPAMIENTO ESTÁNDAR

- Estabilizadores automaticos para trabajar en altura
- Protección antiplastamiento
- Cierre automático de la puerta
- Limitación de velocidad en altura máxima
- Control sobrecarga de la plataforma
- Sistema de frenado automático
- Neumáticos antihuella
- Indicador de vuelco con alarma
- Sirena durante el descenso y doble luz led intermitente
- Soporte de seguridad para operaciones de mantenimiento
- Claxon
- Botón de parada de emergencia
- Sistema de descenso de emergencia
- Argollas de anclaje
- Sistema de diagnóstico a bordo
- Cuentahoras
- Controles proporcionales
- Barandillas plegables
- Corriente en la plataforma
- Tubos con sistema antiexplosión
- Alarma de movimiento
- Sistema de protección de la recarga
- Puntos de anclaje y de elevación
- Extensión de la cesta unidireccional y automática
- 4 ruedas motrices
- 4 ruedas de dirección
- Sistema de bajada según el peso
- Bomba de emergencia

**LOGÍSTICA****CONSTRUCCIÓN**

ES2223RTP

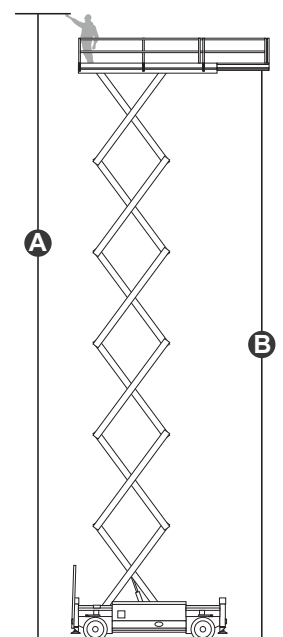
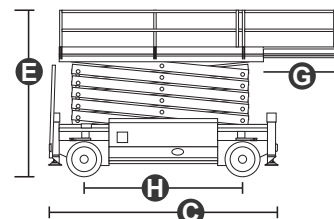
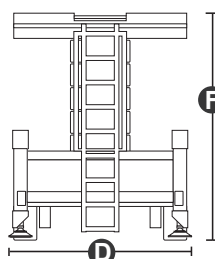
Capacidad de carga		750 kg
Capacidad de carga extendida		750 kg
N.º máximo ocupantes (interior/exterio)		4
Altura de trabajo	A	22 m
Altura suelo plataforma	B	20 m
Longitud total (con estabilizadores)	C	4,95 m
Anchura total	D	2,46 m
Altura total (barandillas elevadas)	E	3,86 m
Altura de transporte (barandillas bajadas)	F	3,00 m
Dimensiones de la plataforma (largo/ancho)		4,95 m x 2,25 m
Extensión de la plataforma	G	2,7 m
Distancia al suelo		40 cm
Distancia entre ejes	H	3,3 m
Radio de giro (interior/exterio)		1,25 m / 3,4 m
Motor		-
Motor de conducción		4x32VAC/3.3kW
Motor elevador		2x48VDC/10.0kW
Velocidad de movimiento (cerrada)		5 km/h
Velocidad de movimiento (elevada)		0,4 km/h
Pendiente superable		30%
Pendiente máxima de trabajo		2°/3°
Baterías		48 V / 630 Ah
Cargador de baterías integrado		-
Depósito de aceite hidráulico		150 l
Depósito de combustible		-
Neumáticos		36x14-20
Peso (con estabilizadores)		13400 kg



Estabilizadores automáticos



Neumáticos airride rt



ESTÁNDARES CUMPLIDOS: EN 280-1, ANSI/SAIA A92.20

Los datos de este folleto son informativos y están sujetos a cambios sin previo aviso.

Las imágenes se presentan únicamente con fines ilustrativos; podrían no representar el producto exactamente.