

**OUT**

ES2825RT

Plataforma area de tjiera para terrenos abruptos

LISTA EQUIPAMIENTO ESTÁNDAR

- Estabilizadores automáticos para trabajar en altura
- Protección antiplastamiento
- Cierre automático de la puerta
- Limitación de velocidad en altura máxima
- Control sobrecarga de la plataforma
- Sistema de frenado automático
- Neumáticos antihuella
- Indicador de vuelco con alarma
- Sirena durante el descenso y doble luz led intermitente
- Soporte de seguridad para operaciones de mantenimiento
- Claxon
- Botón de parada de emergencia
- Sistema de descenso de emergencia
- Argollas de anclaje
- Sistema de diagnóstico a bordo
- Cuentahoras
- Controles proporcionales
- Barandillas plegables
- Corriente en la plataforma
- Batería de litio - sin mantenimiento
- Tubos con sistema antiexplosión
- Alarma de movimiento
- Sistema de protección de la recarga
- Indicador de carga
- Puntos de anclaje y de elevación
- Extensión de la cesta unidireccional y automática
- 4 ruedas motrices
- 4 ruedas de dirección
- Sistema de bajada según el peso
- Bomba de emergencia

**LOGÍSTICA****CONSTRUCCIÓN**

ES2825RT

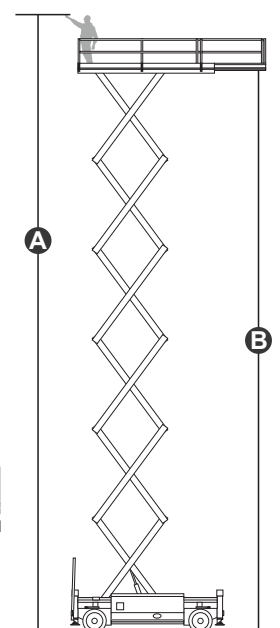
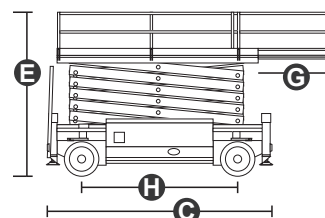
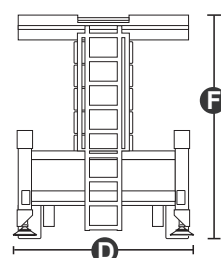
Capacidad de carga		1.000 kg
Capacidad de carga extendida		1.000 kg
N.º máximo ocupantes (interior/exterior)		4
Altura de trabajo	A	28 m
Altura suelo plataforma	B	26 m
Longitud total (con estabilizadores)	C	5,96 m
Anchura total	D	2,50 m
Altura total (barandillas elevadas)	E	4,13 m
Altura de transporte (barandillas bajadas)	F	3,19 m
Dimensiones de la plataforma (largo/ancho)		5,48x2,45 m
Extensión de la plataforma	G	2,1 m
Distancia al suelo		23 cm
Distancia entre ejes	H	4,10 m
Radio de giro (interior/exterior)		3,5/6 m
Motor		/
Motor de conducción		4×53VAC/2kW
Motor elevador		53VAC/28kW
Velocidad de movimiento (cerrada)		3,5 km/h
Velocidad de movimiento (elevada)		0,3 km/h
Pendiente superable		30%
Pendiente máxima de trabajo		2°/3°
Baterías		80V520AH
Cargador de baterías integrado		80V/80A
Depósito de aceite hidráulico		/
Depósito de combustible		260 l
Neumáticos		355/55D625
Peso (con estabilizadores)		19 750 kg



Estabilizadores automaticos



Sistema de diagnóstico a bordo



ESTÁNDARES CUMPLIDOS: EN 280-1, ANSI/SAIA A92.20

Los datos de este folleto son informativos y están sujetos a cambios sin previo aviso.

Las imágenes se presentan únicamente con fines ilustrativos; podrían no representar el producto exactamente.