

**IN**  
**OUT**

# ES0607DC-XD

## Podnośnik nożycowy do powierzchni utwardzonych

### WYPOSAŻENIE STANDARDOWE

- Automatykny system antywywrotny w podwoziu
- Drzwi samoczynnie blokujące się na platformie
- Ograniczenie prędkości na maksymalnej wysokości
- Kontrola przeciążenia platformy
- Zwolnienie hamulca awaryjnego
- Możliwość kierowania przy maksymalnej wysokości
- Automatykny układ hamulcowy
- Opony niepozostawiające śladów
- Wskaźnik nachylenia z alarmem
- Sygnał akustyczny dla obniżania i podwójna migająca lampka LED
- Klamra bezpieczeństwa dla prac konserwacyjnych
- Klakson
- Przycisk zatrzymania awaryjnego
- System awaryjnego obniżania
- Śruby oczkowe do mocowania
- Pokładowy system diagnostyczny
- Licznik godzin
- Kontrole proporcjonalne
- Akumulator maintenance-free
- Alarm ruchu
- Zintegrowane przednie i boczne otwory do transportu widłami
- System zabezpieczenia doładowywania
- Wskaźnik ładunku
- Punkty mocowania i podnoszenia
- Jednokierunkowe rozsuwanie platformy
- 2 koła napędzające
- 2 koła skrętne

**LOGISTYKA****BUDOWNICTWO**

## ES0607DC-XD

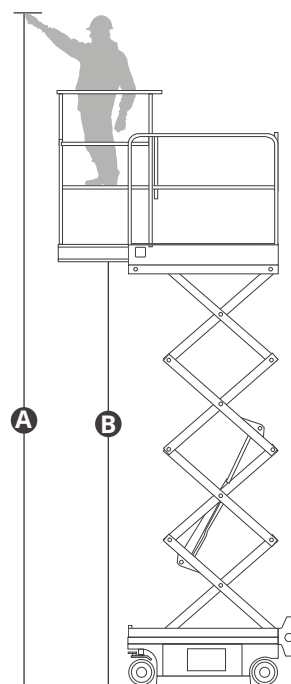
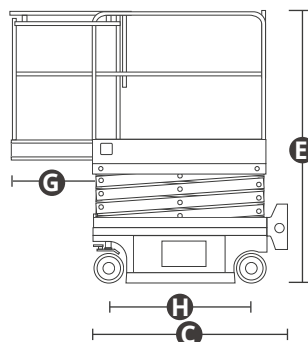
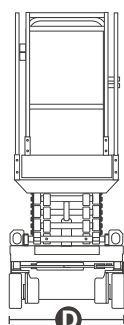
Wydajność		240 kg
Zasięg rozsunięty		100 kg
Maksymalna liczba osób na pokładzie (wewnątrz/na zewnątrz)		2/1
Maksymalna liczba osób na pokładzie przy podnośniku podniesionym (wewnątrz/na zewnątrz)		1/1
Maks. wysokość robocza (wewnątrz)	A	6,10 m
Wysokość płaszczyzny platformy (wewnątrz)	B	3,60 m
Maks. wysokość robocza (na zewnątrz)		5,00 m
Wysokość płaszczyzny platformy (na zewnątrz)		3,00 m
Długość całkowita	C	1,44 m
Szerokość całkowita	D	0,76 m
Wysokość całkowita	E	1,98 m
Wysokość transportowa (barierka w dół)		-
Wymiary platformy (długość/szerokość)		1,28 / 0,70 m
Rozsuniecie platformy	G	0,60 m
Prześwit od podłoża (zamknięta)		0,06 m
Prześwit od podłoża (otwarta)		0,015 m
Skok	H	1,05 m
Promień skrętu (wewnętrzny)		0,40 m
Promień skrętu (zewnętrzny)		1,55 m
Silniki jazdy		2×24VDC/0,4kW
Silniki do podnoszenia		24VDC/1,2kW
Prędkość przesuwu (zamknięta)		4,0 km/h
Prędkość przesuwu (praca)		0,4 km/h
Akumulatory		akumulatory AGM bezobsługowe 24V/85Ah
Zbiornik oleju hydraulicznego		3 l
Wbudowana ładowarka akumulatorowa		24 V/15 A
Dopuszczalne nachylenie terenu		25%
Maksymalne nachylenie robocze		1,5°/3°
Opony niepozostawiające śladów		230x80 mm
Waga CE		940 kg



Opony nie pozostawiające śladów



Klamra bezpieczeństwa



**NORMAMI:** EN280-1-1, ANSI/SAIA A92.20

Dane zawarte w tej broszurze mają charakter informacyjny i mogą ulec zmianie bez wcześniejszego powiadomienia. Wszystkie zdjęcia mają charakter poglądowy i mogą nie odzwierciedlać dokładnie rzeczywistego wyglądu produktu.