

**IN**

ES1409AC+

Podnośnik nożycowy do powierzchni utwardzonych

WYPOSAŻENIE STANDARDOWE

- Akumulatory AC z systemem waterproof IP67
- Automatyczny system antywywrotny w podwoziu
- Zabezpieczenie przed zgnieciem
- Duży prześwit od podłoża
- Drzwi samoczynnie blokujące się na platformie
- Ograniczenie prędkości na maksymalnej wysokości
- Elektryczny system skręcania
- Możliwość kierowania przy maksymalnej wysokości
- Kontrola przeciążenia platformy
- Automatyczny układ hamulcowy
- Opony niepozostawiające śladów
- Wskaźnik nachylenia z alarmem
- Sygnał akustyczny dla obniżania i podwójna migająca lampka LED
- Klamra bezpieczeństwa dla prac konserwacyjnych
- Klakson
- Zawór blokady cylindra
- Przycisk zatrzymania awaryjnego
- System awaryjnego obniżania
- Ochrona silnika napędowego
- Śruby oczkowe do mocowania
- Pokładowy system diagnostyczny
- Licznik godzin
- Kontrole proporcjonalne
- Składana barierka
- Prąd na platformie
- Akumulator litowy – Bezobsługowy
- Alarm ruchu
- Zintegrowane przednie i boczne otwory do transportu widłami
- System zabezpieczenia doładowywania
- Wskaźnik ładunku
- Punkty mocowania i podnoszenia
- Jednokierunkowe rozsuwanie platformy
- 2 koła napędzające
- 2 koła skrętne
- Zwolnienie ręcznego hamulca awaryjnego
- System ograniczania wycieków oleju hydraulicznego
- System odzysku energii podczas obniżania


**LOGISTYKA****BUDOWNICTWO**

ES1409AC+

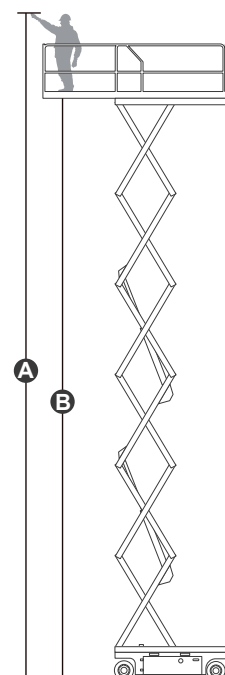
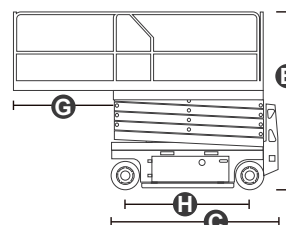
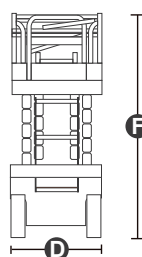
Wydajność	272 kg
Zasięg rozsunięty	136 kg
Maksymalna liczba osób na pokładzie (wewnątrz/na zewnątrz)	2/0
Maks. wysokość robocza	A 14,00 m
Wysokość płaszczyzny platformy	B 12,00 m
Długość całkowita	C 2,48 m
Szerokość całkowita	D 0,89 m
Wysokość całkowita (barierka w górze)	E 2,65 m
Wysokość transportowa (barierka w dole)	F 2,16 m
Wymiary platformy (długość/szerokość)	2,27 m / 0,89 m
Rozsuniecie platformy	G 1,20 m
Prześwit od podłoża (zamknięta)	0,10 m
Prześwit od podłoża (otwarta)	0,02 m
Skok	H 1,87 m
Promień skrętu (wewnętrzny)	0 m
Promień skrętu (zewnętrzny)	2,20 m
Silniki jazdy	2x15 VAC/0,87 kW
Silniki do podnoszenia	15 VAC/3,42 kW
Prędkość przesuwu (zamknięta)	6,0 km/h
Prędkość przesuwu (praca)	0,8 km/h
Akumulatory	Akumulatory litowe 28,8V/175Ah
Zbiornik oleju hydraulicznego	20 l
Wbudowana ładowarka akumulatorowa	28 V/30 A
Dopuszczalne nachylenie terenu	25%
Maksymalne nachylenie robocze	1,5°/3°
Opony niepozostawiające śladów	381×127 mm
Waga CE	3.590 kg



Elektryczny system skręcania



Wysoko wydajny układ pomp



NORMAMI: EN280-1-1, ANSI/SAIA A92.20

Dane zawarte w tej broszurze mają charakter informacyjny i mogą ulec zmianie bez wcześniejszego powiadomienia. Wszystkie zdjęcia mają charakter poglądowy i mogą nie odzwierciedlać dokładnie rzeczywistego wyglądu produktu.